

OGOTM

NOMAD

 **ToMTuR**

ToMTuR GmbH
Untere Hauptstr. 19
84381 Johanniskirchen
Deutschland

+49 (0) 8564 979 969 0
Mail: info@tomtur.de
Web: www.tomtur.de



Installation, Bedienung, Reinigung




Installation, Operation, Cleaning

Herzlichen Glückwunsch zu deiner neuen Lieblingstoilette!

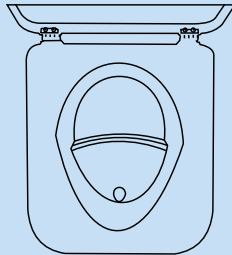
Wir freuen uns, dass du dich auch gegen Chemie und für die Umwelt entschieden hast. Mit der OGO Nomad S hast du nicht nur eine neue Toilette, sondern auch ein Stück mehr Freiheit gekauft. Ab sofort wird sie dich zuverlässig, sowie ohne störende Gerüche auf all deinen Reisen begleiten und diese noch unvergesslicher machen.

Für alle, die Freiheit lieben!

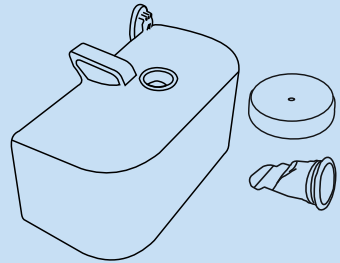
Dein Lieferumfang



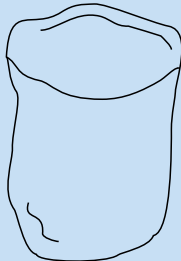
Toilettenkorpus




Toilettensitz mit integriertem
Trenneinsatz und Deckel



Urinkanister, Geruchsverschluss,
Schraubdeckel, Akkustischer
Füllstandssensor



Kompostierbare Beutel



Sprühflasche



Produktdetails

Mehr Produktdetails, Maße sowie wichtige Infos findest du unter:
<https://tomtur.de/OGO-Nomad-S-Trenntoilette-mit-Beutel>

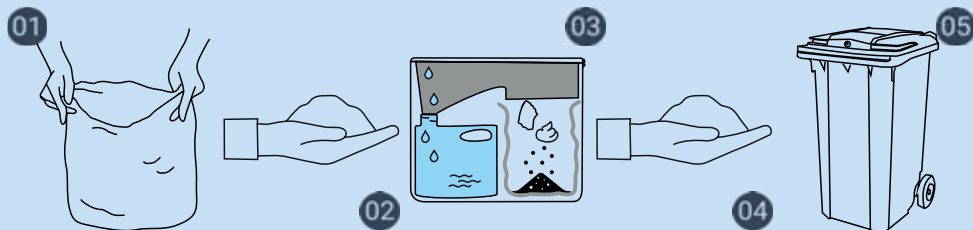
2 Jahre Garantie

Für Kundenanfragen oder Unterstützung
kontaktiere uns bitte unter info@tomtur.de

Erste Schritte

Bei der OGO Nomad S handelt es sich um eine mobile Trenntoilette. Der Toilettenkörper sowie der Sitz mit Trenneinsatz werden bereits vormontiert geliefert. Bitte überprüfe vor dem ersten Gebrauch, ob sich die Urinflasche an der richtigen Stelle befindet und hänge den Beutel für die Feststoffe in die Clips ein. Ist dies erledigt, ist deine Toilette einsatzbereit.

Los geht's



Vorbereitung

Die Trenntoilette kann mobil sowie auch festinstalliert verwendet werden. Für die Festinstallation eignen sich kleine Holzklötzchen, welche am Boden befestigt werden. Auf diese Holzklötzchen kann die Toilette gestellt werden und die Toilette ist somit gegen verrutschen gesichert. Bitte achte immer darauf, dass die Toilette einen sicheren und festen Stand hat und ausreichend gesichert ist, damit sie bei der Fahrt nicht umfallen kann. Vor der ersten Benutzung muss eine Knopfzelle (CR2023) in den akkustischen Füllstandssensor eingelegt werden (nicht im Lieferumfang enthalten).

Verwendung

Nimm den Toilettensitz inklusive Deckel ab und befestige den Beutel für die Feststoffe an den vorhandenen Clips. Hierbei kannst du selbst entscheiden, welche Müllbeutel und welche Größe du verwenden möchtest. Optional kannst du als Grundlage vor dem ersten Gebrauch etwas Streu in den Beutel geben. Schon ist deine OGO Nomad S einsatzbereit. Das Toilettenpapier kannst du nach Gebrauch ebenfalls im Feststoffbeutel entsorgen. Verteile anschließend Streu über die frischen Feststoffen, damit die Geruchsbindung unterbunden und der Trocknungsprozess gefördert wird.

Entleerung

Wenn der Beutel sein Volumen erreicht hat (ca. 5-6 Benutzungen), knote ihn gut zusammen und entsorge ihn im Restmüll. Solltest du Toilettenpapier verwenden, welches ungebleicht ist sowie frei von Farb- und chemischen Zusatzstoffen kannst du die Feststoffe auch auf dem heimischen Kompost entsorgen (ohne Beutel). Der Urinkanister kann in einer herkömmlichen Toilette sowie in Gullies entleert werden. Bitte achte hier immer auf die örtlichen Entsorgungsrichtlinien und informiere dich darüber.

Reinigung

Der Toilettensitz sowie der Trenneinsatz können mit der beiliegenden Sprühflasche und einer Zitronensäure- oder Essig-Wasser-Mischung (1 Teil Essig : 10 Teile Wasser) gereinigt werden. Dafür ein paar Spritzer auf die Toilette geben und mit Toilettenpapier nachwischen. Der Urinkanister kann ebenfalls mit dieser Mischung gereinigt werden (nur selten nötig). Vor der nächsten Benutzung muss dieser gut getrocknet werden. Hat sich Urinstein im Kanister gebildet, kann purer Essig angewendet werden. Den Kanister sollte man niemals mit purem Wasser reinigen, da Urin und Wasser die Geruchsbindung sowie die Entstehung von Urinstein fördern kann. Die Toilette an sich kann ebenfalls mit einer Essig-Wasser-Mischung sauber gehalten werden.

Geeigneter Temperaturbereich: -15°C bis 60°C (5°F – 140°F)






Höhenbereich: < 2000M



Technische Daten deiner OGO Nomad S

Maße (TxBxH)	39x33x31,5 cm
Artikelgewicht	6,80 kg
Kapazität Urinflasche	5 L (1-2 Tage)
Kapazität Feststoffbehälter	5-6 Tage
Belastbarkeit	150 kg
Wasserfest	Ja

Produkthighlights

-  Kompakte Maße
-  Superleicht und Portabel
-  Angenehmes Sitzgefühl
-  Hohe Belastbarkeit
-  Geruchsverschluss & Akustischer Füllstandssensor


Wichtige Infos!


- » Es sollten keine chemischen Reiniger sowie scharfkantige/spitze Gegenstände auf der Oberfläche verwendet werden
- » Kein feuchtes Toilettenpapier in den Beutel geben, dies würde den Trocknungsprozess stören
- » Leere den Urinbehälter regelmäßig (alle 1-2 Tage)
- » Verwende die Toilette nur im Sitzen und auf einem stabilen, geraden Untergrund
- » Solltest du kompostierbare Beutel verwenden, achte auf eine zeitnahe und regelmäßige Entleerung
- » Beachte die maximale Belastbarkeit der Toilette von 150 kg




 **VORSICHT**

Quetschgefahr für Finger
Beim Aufsetzen & Schließen des Toilettendeckels vorsichtig vorgehen, um Einklemmen der Finger zu vermeiden.




 **VORSICHT**

Sturzgefahr!
durch Gewichtüberlastung. Bitte beachten Sie die maximale Belastbarkeit.



HINWEIS

Die Toilette darf nicht als Trittstufe, Leiter, Leitersatz oder Treppe verwendet werden.



HINWEIS

Kleinkinder sollten die Toilette nicht unbeaufsichtigt nutzen.

Wissenswertes zum Schluss



Kann ich die Trenntoilette auch bei Durchfall verwenden?

Natürlich. Deine Toilette lässt dich auch in schwierigen Situationen nicht im Stich. Um die Trocknung zu gewährleisten, nutze einfach mehr Streu nach dem Toilettengang. Alternativ kannst du auch den Beutel auswechseln.



Wie finde ich die perfekte Sitzposition?

Hat man einmal den Dreh raus, ist die Benutzung sehr einfach. Durch Verändern des Beinwinkels sowie Vor- und Zurücklehnen kannst du deine Sitzposition ändern und optimieren. Je aufrechter du sitzt, desto einfacher ist das Zielen.

Muss ich das benutzte Toilettenpapier nach dem kleinen Geschäft abdecken, wenn ich es im Feststoffbeutel entsorge?



Ja. Da das Papier feucht ist, muss es abgedeckt werden. Dies ist wichtig, damit die Hinterlassenschaften im Beutel trocken bleiben und nicht zu feucht werden.

Wo kann ich den Abfall entsorgen?

Normalerweise kann der Beutel problemlos im Restmüll entsorgt werden. Wir empfehlen aber immer, dass man sich über die örtliche Abfallentsorgung informiert. Da die Abfallentsorgung von den örtlichen Vorschriften abhängen und somit unterschiedlich sein kann.



Für was ist der blaue Silikontrichter?

Bei dem blauen Silikontrichter handelt es sich um einen Geruchsverschluss, der in den Flaschenhals eingesetzt werden kann. Der Geruchsverschluss kann zugeschnitten werden, um mehr Durchfluss zu gewährleisten. Je kürzer desto mehr Durchfluss, allerdings sollte dieser nicht zu stark gekürzt werden, da sonst die Funktionsfähigkeit verloren geht. Beim Einsetzen sollte man darauf achten, dass der Sitz sehr fest ist. Außerdem muss die Toilettenbrille vorsichtig wiederaufgesetzt werden.



Mehr findest du auf unserer Website




Congratulations on your new favorite toilet!

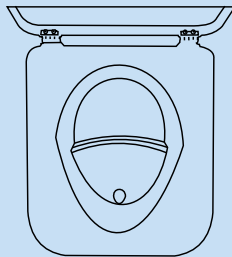
We are pleased that you have also decided against chemicals and for the environment. With the OGO Nomad S, you have not only purchased a new toilet, but also a little more freedom. From now on, it will reliably accompany you on all your travels without any unpleasant odors, making them even more unforgettable.

For all who love freedom!

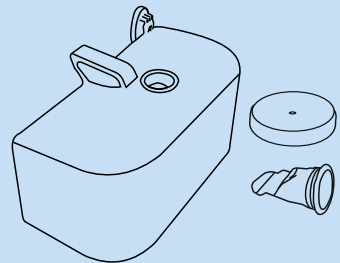
Your package includes



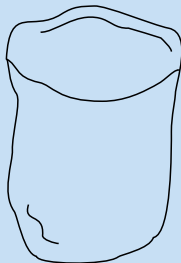
Toilet body




Toilet seat with integrated divider and lid



Urine canister, anti-spill protection, screw cap, acoustic level sensor



Compostable bags



Spray bottle



Product details

More product details, dimensions and important information can be found at: <https://tomtur.de/OGO-Nomad-S-Separating-Toilet-with-bag>

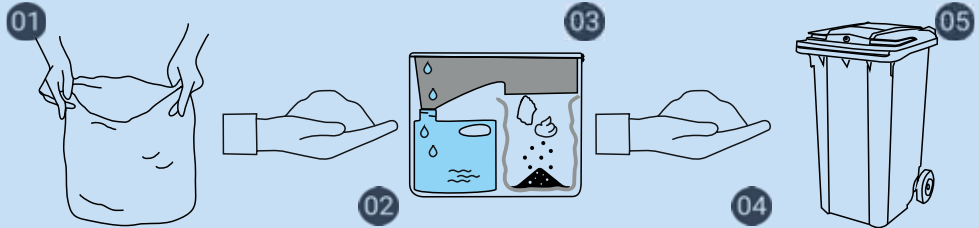
2-year guarantee

For customer inquiries or support please contact us at info@tomtur.de

First steps

The OGO Nomad S is a mobile separating toilet. The toilet body and the seat with separation insert are supplied pre-assembled. Before first use, please check that the urine bottle is in the right place and hang the bag for the solids in the clips. Once this is done, your toilet is ready for use.

Here we go



Preparation

The urine-diverting toilet can be used as a mobile or fixed installation. Small wooden blocks, which are fixed to the floor, are suitable for permanent installation. The toilet can be placed on these and is thus fixed in place. Please always make sure that the toilet has a secure and firm stand and is adequately secured so that it cannot fall over during the journey. A button battery (CR2023) must be inserted into the acoustic fill level sensor (not included) before first use.

Use

Remove the toilet seat and lid and attach the bag for the solids to the existing clips. You can decide for yourself which material and size you want to use. Optionally, you can add some litter to the bag as a base before the first use. Your OGO Nomad S is ready for use. You can also dispose of the toilet paper in the solid waste bag after use. Then spread litter over the fresh solids to prevent odors and promote the drying process.

Emptying

When the bag has reached its capacity (approx. 5-6 uses), tie it up well and dispose of it in the residual waste. If you use toilet paper that is unbleached and free of colorants and chemical additives, you can also dispose of the solids in your home compost (without the bag). The urine canister can be emptied in a conventional toilet as well as in gullies. Please always pay attention to the local disposal guidelines and inform yourself about them.

Cleaning

The toilet seat and the separator insert can be cleaned with the enclosed spray bottle and a mixture of vinegar and water (1 part vinegar : 10 parts water). Apply a few squirts to the toilet and wipe with toilet paper. The urine canister can also be cleaned with this mixture. It must be shaken out well and dried before the next use. If urine scale has formed in the canister, pure vinegar can be used. The canister should never be cleaned with pure water, as this can promote the formation of odors and urine scale. The toilet itself can also be kept clean with a mixture of vinegar and water.

Suitable temperature range: -15°C to 60°C (5°F - 140°F)

Altitude range: < 2000M



Technical data of your OGO Nomad S

Dimensions (DxWxH)	39x33x31,5 cm
Article weight	6,80 kg
Urine bottle capacity	5 L (1-2 Days)
Capacity solids container	5-6 Days
Load capacity	150 kg
Waterproof	Ja

Product highlights

- Compact dimensions
- Super light and portable
- Comfortable to sit on
- High load capacity
- Odor trap & acoustic fill level sensor

Important information!

- » No chemical cleaners or sharp/pointed objects should be used on the surface.
- » Do not put damp toilet paper in the bag, as this would disrupt the drying process.
- » Empty the urine container regularly (every 1-2 days)
- » Use the toilet only while sitting and on a stable, even surface.
- » If you use compostable bags, make sure to empty them promptly and regularly.
- » Note the maximum load capacity of the toilet of 150 kg

	CAUTION
	<p>Crushing hazard for fingers Be careful when putting on and closing the toilet lid to avoid trapping fingers.</p>

	CAUTION
	<p>Risk of falling! due to weight overload. Please note the maximum load capacity.</p>

	NOTICE
	<p>The toilet should not be used as a stepping stool, ladder, ladder replacement or staircase.</p>

	NOTICE
	<p>Young children should not use the toilet unsupervised.</p>

Useful information at the end



Can I use the urine-diverting toilet in the event of diarrhea?

Of course. Your toilet won't let you down, even in difficult situations. To ensure drying, simply use more litter after using the toilet. Alternatively, you can also replace the bag.



How do I find the perfect riding position?

Once you get the hang of it, it's very easy to use. You can change and optimize your sitting position by adjusting the leg angle and leaning back and forth. The more upright you are, the easier it is to aim..



Do I have to cover the used toilet paper after going to the bathroom when disposing of it in the solid waste bag?

Yes. Since the paper is moist, it must be covered. This is important to keep the waste dry and prevent it from becoming too moist.



Where can I dispose of the waste?

Normally, the bag can be disposed of in the residual waste without any problems. However, we always recommend that you find out about your local waste disposal system. This is because waste disposal can depend on local regulations and may therefore vary.



What is the blue silicone funnel for?

The blue silicone funnel is an odor trap that can be inserted into the bottleneck. The odor trap can be cut to allow more flow. The shorter the more flow, but it should not be cut too much or it will no longer work properly. When inserting it, make sure it is very tight. In addition, the toilet seat must be replaced carefully.



You can find more information on our website



Servicekontakt für Fragen / Service contact for any questions

ToMTuR GmbH is the exclusive European distributor for OGO®

If you have any questions about technical problems, handling or other topics, please contact ToMTuR GmbH. The company supports you in all matters in German and English and can be reached using the following contact details:

By post:

ToMTuR GmbH
Untere Hauptstr. 19
84381 Johanniskirchen
Germany

By eMail:

info@tomtur.de

By phone:

+49 (0) 8564 - 979 969 0

By Social Media:

<https://www.facebook.com/Tomtur.de>



<https://www.instagram.com/tomtur.de>



<https://www.youtube.com/@tomtur-international>



Mehr Sprachen / More languages



